

# Anbauplan 2021

# GemüseSelbstErnte Augsburg

## Mittel- und Schwachzehrer (Beetbreite 2m)

Beet	Kultur	Sorte	Kulturhinweise	Ernte ab ca.*	Mögliche Nachfolger
11	Möhren	Robila	anhäufeln	zum Lagern Ernte im Okt. / Nov. vorher nach Bedarf	keine
10	Möhren	Robila	anhäufeln		
9	Möhren	Robila	anhäufeln		
	Petersilienwurzel	halbl. weiße		Okt. / Nov.	keine
8	Zwiebel	Sturon		Mitte August	evtl. Feldsalat
7	Zwiebel	Sturon		Mitte August	evtl. Feldsalat
	Lauchzwiebel	Ishikura l. w.	jung ernten	Juli	evtl. Feldsalat
6	Zuckererbsen	Ambrosia	evtl. abdecken aufleiten	Anfang Juli	Kohlrabi, Chinakohl, Salat
	Rote Bete	Rote Kugel		Ende Juli	Spinat, Feldsalat
5	<b>Salat</b>	div. Sorten		Anfang/Mitte Juni	Radieschen, Fenchel, Buschbohnen, Kohlrabi, Rote Bete...
4	Buschbohnen	Cupidon	jung ernten	Mitte Juli	Salat, Kohlrabi, Radieschen, Winter- rettich, Herbstspinat...
3	Radieschen	Sora	jung ernten	Anfang/Mitte Juni	Salat, Fenchel, Buschbohnen, Rote Bete... <b>möglichst kein Kohl.</b>
	Rucola	R. coltivata			
2	<b>Frei</b>				z.B.: Kräuter, Salate, Kohlrabi, Stangenbohnen, Blumen, Rettich, Rucola, oder was Euch sonst noch einfällt...:-)
1	<b>Frei</b>				

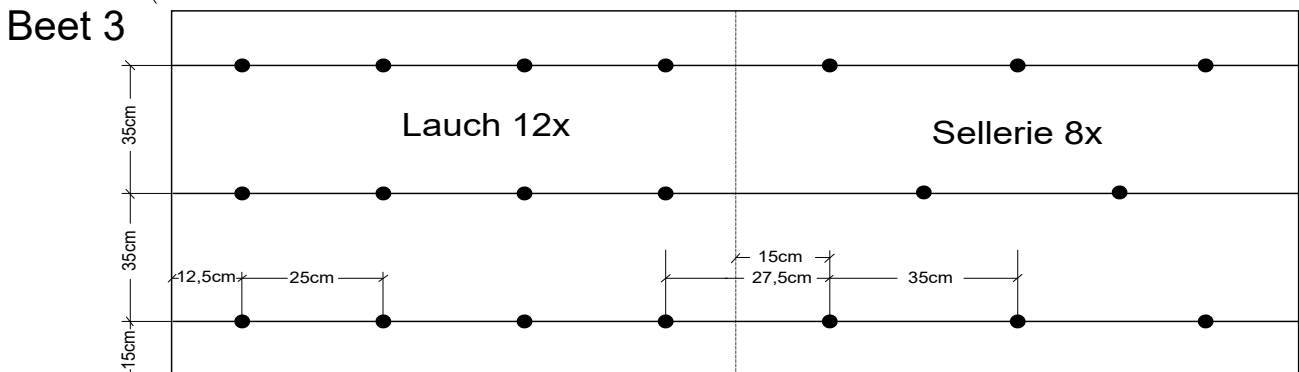
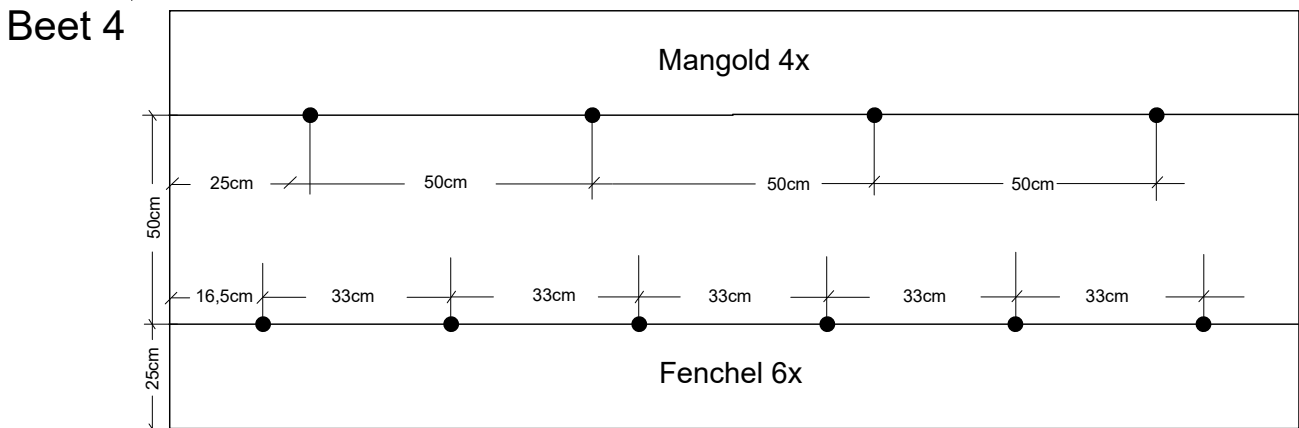
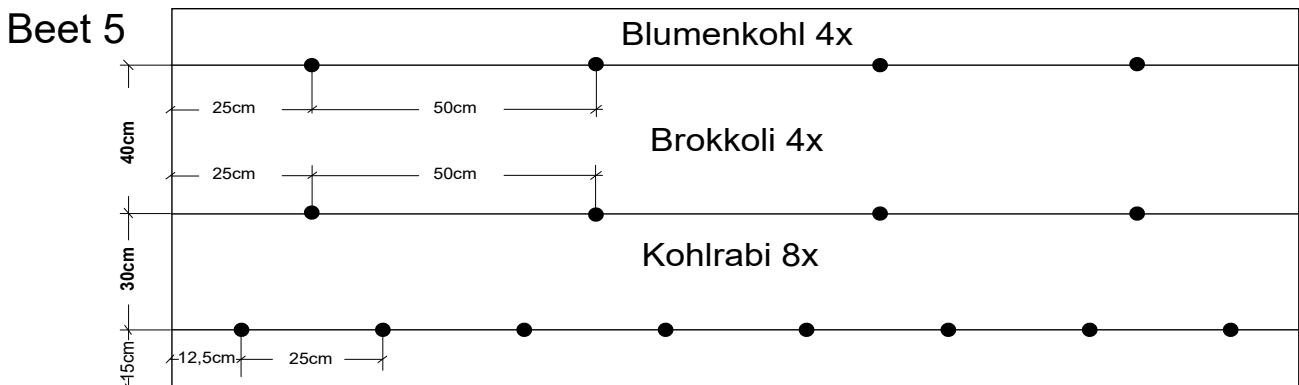
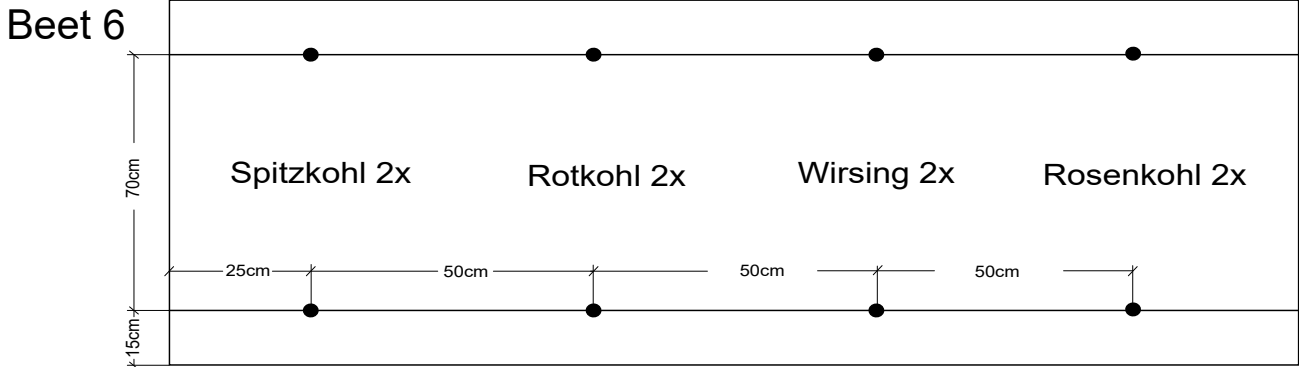
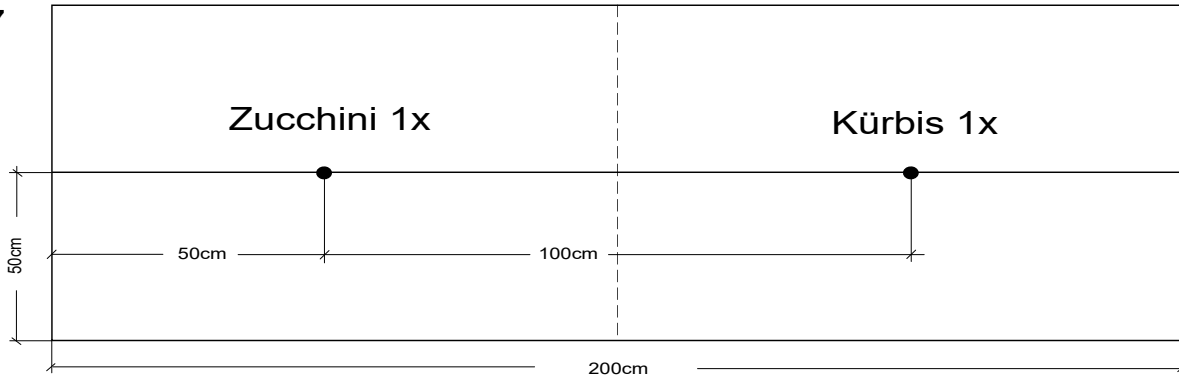
## Starkzehrer (Beetbreite 2m)

Beet	Kultur	Sorte	Kulturhinweise	Ernte ab ca.*	Mögliche Nachfolger
11	Kartoffel	Agria	Dämme regelmässig hacken und anhäufeln	Ende August bis Mitte September	keine
10	Kartoffel	Agria			
9	Kartoffel	Agria			
8	Kartoffel				
7	<b>Zucchini</b>	Black Beauty	am Anfang evtl. abdecken	Ende Juni	keine
	<b>Kürbis</b>	Red Kuri	mit Vlies	Ende Sept.	
6	<b>Wirsing, Rotkohl, Spitzkohl</b>	Famosa, Aviato, Filderkraut		Mitte Aug.	keine
	<b>Rosenkohl</b>	Maximus		Ende Okt.	
5	<b>Blumenkohl</b>	Spacestar		Ende Juli	z.B. Herbstspinat
	<b>Brokkoli</b>	Batavia		Ende Juli	keine
	<b>Kohlrabi</b>	Lech	rechtzeitig ernten	Ende Juni	evtl. Radieschen o.ä.
4	<b>Mangold</b>	Lukullus, Feurio		Ende Juni	keine
	<b>Fenchel</b>	Orion	Fenchel nicht blühen lassen	Anf. Juli	z.B. Chinakohl, Feldsalat
3	<b>Lauch</b>	Belton F1	Lauch anhäufeln	Aug. / Sept.	evtl. Feldsalat
	<b>Sellerie</b>	Prinz	Sellerie nur flach hacken	Okt. / Nov.	keine
2	<b>Frei</b>				z.B.: Kürbis, Kohl, Kohlrabi, Melonen, Sonnenblumen, Tomaten, Gurken, Mais, oder was Ihr sonst noch gerne mögt... :-)
1	<b>Frei</b>				

Die **Fettgedruckten** Kulturen werden bei der Parzellenübergabe selbst gepflanzt  
**Änderungen behalten wir uns vor.**

\* **Erntetermine** hängen u.a. auch von der Witterung und dem Pflegezustand der Beete ab.

Beet 11 \_\_\_\_\_ Kartoffel \_\_\_\_\_  
 Beet 10 \_\_\_\_\_ Kartoffel \_\_\_\_\_  
 Beet 9 \_\_\_\_\_ Kartoffel \_\_\_\_\_  
 Beet 8 \_\_\_\_\_ Kartoffel \_\_\_\_\_  
 Beet 7 \_\_\_\_\_



Beet 2 \_\_\_\_\_ Frei \_\_\_\_\_  
 Beet 1 \_\_\_\_\_ Frei \_\_\_\_\_

# Starkzehrer 2021

Beet 11 ————— Möhren 3 Reihen —————

Beet 10 ————— Möhren 3 Reihen —————

Beet 9 ————— Möhren 2 Reihen / Petersilwurzel 1 Reihe —————

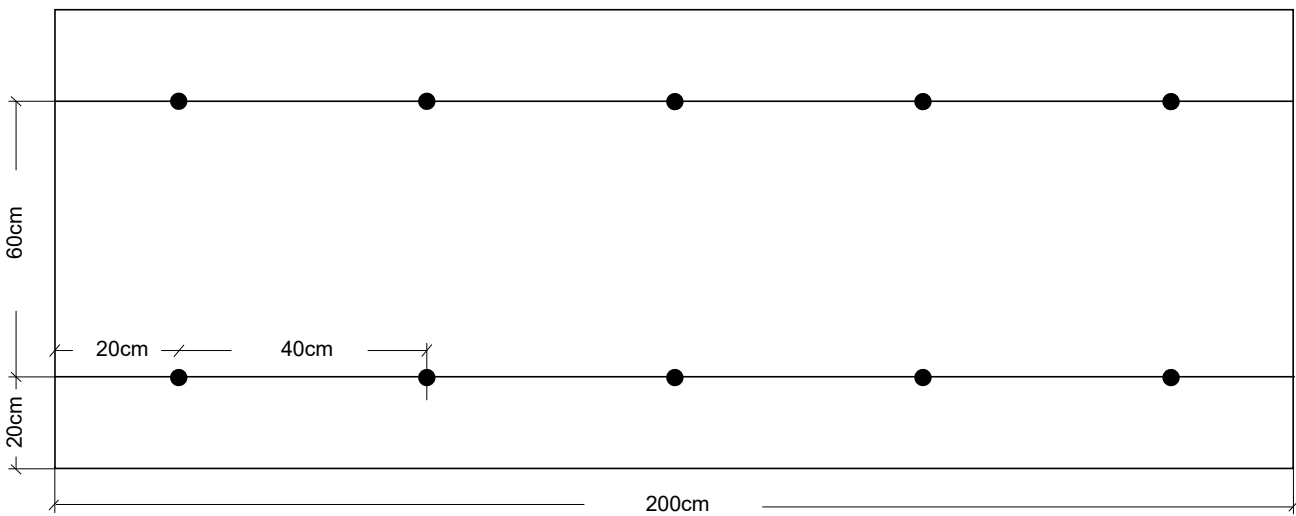
Beet 8 ————— Zwiebel 3 Reihen —————

Beet 7 ————— Zwiebel 2 Reihen / Lauchzwiebel 1 Reihe —————

Beet 6 ————— Rote Bete 1Reihe / Zuckererbsen 1Reihe —————

**Beet 5:**

Salat 10x div. Sorten



Beet 4 ————— Buschbohnen 2 Reihen —————

Beet 3 ————— Radieschen 3 Reihen / Rucola 2 Reihen —————

Beet 2 ————— Frei —————

Beet 1 ————— Frei —————