

# Anbauplan 2019

# GemüseSelbstErnte Augsburg

## Mittel- und Schwachzehrer (Beetbreite 2m)

Beet	Kultur	Sorte	Kulturhinweise	Ernte ab ca.*	Mögliche Nachfolger
11	Frei				z.B.: Stangenbohnen, Rucola, Rettich, Blumen, Kräuter, Salate, Kohlrabi, oder was Euch sonst noch einfällt...:-)
10	Frei				
9	Buschbohnen	Cupidon	jung ernten	Anfang Juli	Salat, Kohlrabi, Radieschen, Winterrettich, Herbstspinat...
8	<b>Salat</b>	div. Sorten		Anfang Juni	Radieschen, Fenchel, Buschbohnen, Kohlrabi, Rote Bete...
7	Radieschen	Sora	jung ernten	Anfang Juni	Salat, Fenchel, Buschbohnen, Rote Bete...
6	Markerbsen	Wunder von Kelvedon	evtl. abdecken, aufleiten	Anfang Juli	Kohlrabi, Chinakohl, Salat
	Rote Bete	Rote Kugel	evtl. vereinzeln	Ende Juli	Spinat, Feldsalat
5	Zwiebel	Sturon		Mitte August	evtl. Feldsalat
4	Zwiebel	Sturon		Mitte August	evtl. Feldsalat
	Lauchzwiebel	Ishikura l. w.	jung ernten	Juli	evtl. Feldsalat
3	Möhren	Robila	anhäufeln	zum Lagern Ernte im Okt. / Nov. vorher nach Bedarf	keine
2	Möhren	Robila	anhäufeln		
1	Möhren	Robila	anhäufeln		
	Petersilienwurzel	halbl. weiße		Okt. / Nov.	keine

## Starkzehrer (Beetbreite 2,7m)

Beet	Kultur	Sorte	Kulturhinweise	Ernte ab ca.*	Mögliche Nachfolger
8	<b>Frei</b>				z.B.: Kohl, Tomaten, Gurken, Melonen, Mais, oder was Ihr sonst noch gerne mögt...
7	<b>Frei</b>				
	<b>Lauch</b>	Belton F1	anhäufeln	Aug. / Sept.	evtl. Feldsalat
6	<b>Fenchel</b>	Orion	nicht blühen lassen	Anf. Juli	z.B. Chinakohl, Spinat
	<b>Sellerie</b>	Prinz	flach hacken	Okt. / Nov.	keine
	<b>Brokkoli</b>	Batavia		Mitte Juli	evtl. Spinat, Feldsalat
5	<b>Kohlrabi</b>	Lech		Mitte Juni	Salat, Spinat
	<b>Wirsing, Rotkohl, Spitzkohl, Blumenkohl, Rosenkohl</b>	Famosa, Primero, Filderkraut, Mardi, Maximus		Aug. / Sept. / Anfang Nov.	keine (evtl. Feldsalat)
4	<b>Zucchini</b>	Black Beauty	am Anfang evtl. abdecken	Ende Juni	keine
	<b>Kürbis</b>	Red Kuri		Ende Sept.	
	<b>Mangold</b>	Lukullus/Feurio		Ende Juni	
3	Kartoffel	Agria	Dämme regelmässig hacken und anhäufeln	Ende August bis Mitte September	keine
2	Kartoffel	Agria			
1	Kartoffel	Agria			

Die **Fettgedruckten** Kulturen werden bei der Parzellenübergabe selbst gepflanzt  
**Änderungen behalten wir uns vor.**

\* **Erntetermine** hängen u.a. auch von der Witterung und dem Pflegezustand der Beete ab.

Stand: Januar 2019

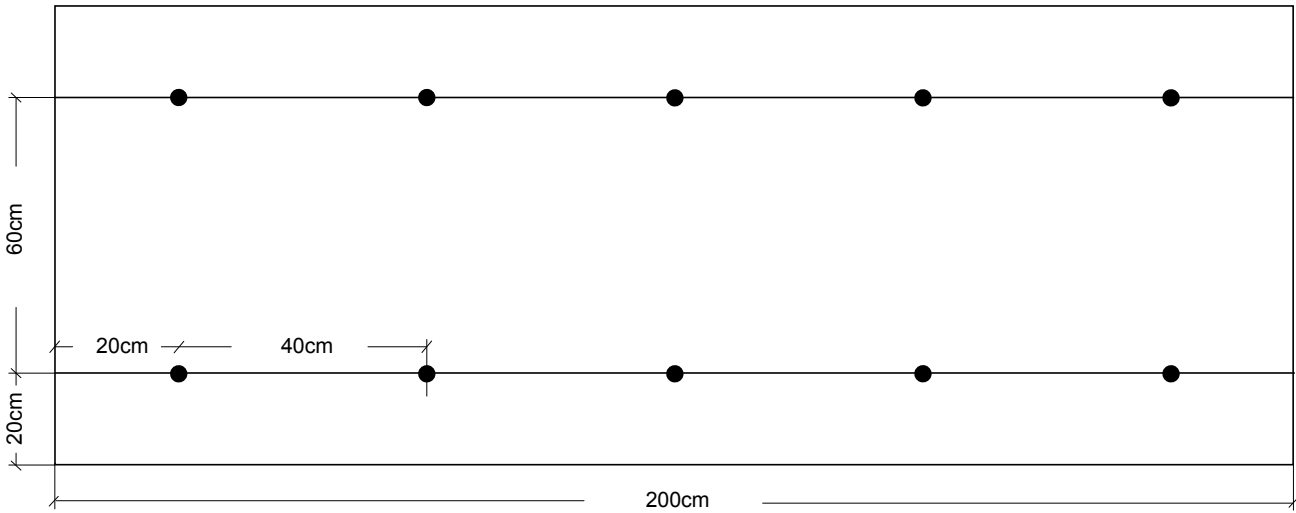
Beet 11 ——— Frei ———

Beet 10 ——— Frei ———

Beet 9 ——— Buschbohnen ——— 2 Reihen, Reihenabstand ca. 60cm ———

**Beet 8:**

Salat 10x div. Sorten



Beet 7 ——— Radieschen ——— 5 Reihen, Reihenabstand ca. 17,5cm ———

Beet 6 ——— Rote Bete 1Reihe / Erbsen 1Reihe ———  
ca. 35cm Abstand zur Mitte ca. 17,5cm Abstand zur Mitte

Beet 5 ——— Zwiebel 3 Reihen ——— Reihenabstand 35cm ———

Beet 4 ——— Zwiebel 2 Reihen / Lauchzwiebel 1 Reihe — Reihenabstand 35cm —

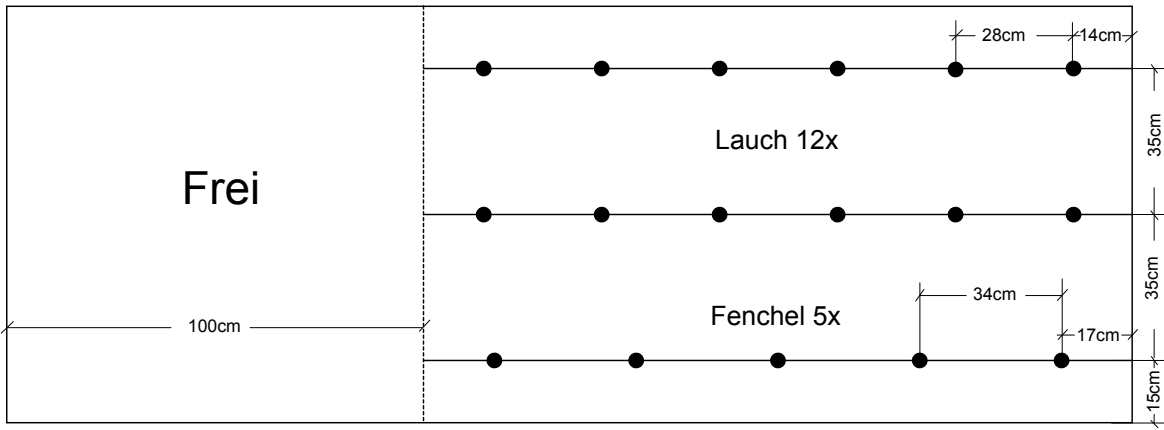
Beet 3 ——— Möhren 3 Reihen ——— Reihenabstand 35cm ———

Beet 2 ——— Möhren 3 Reihen ——— Reihenabstand 35cm ———

Beet 1 ——— Möhren 2 Reihen / Petersilwurzel 1 Reihe —Reihenabstand 35cm —

Beet 8

Frei



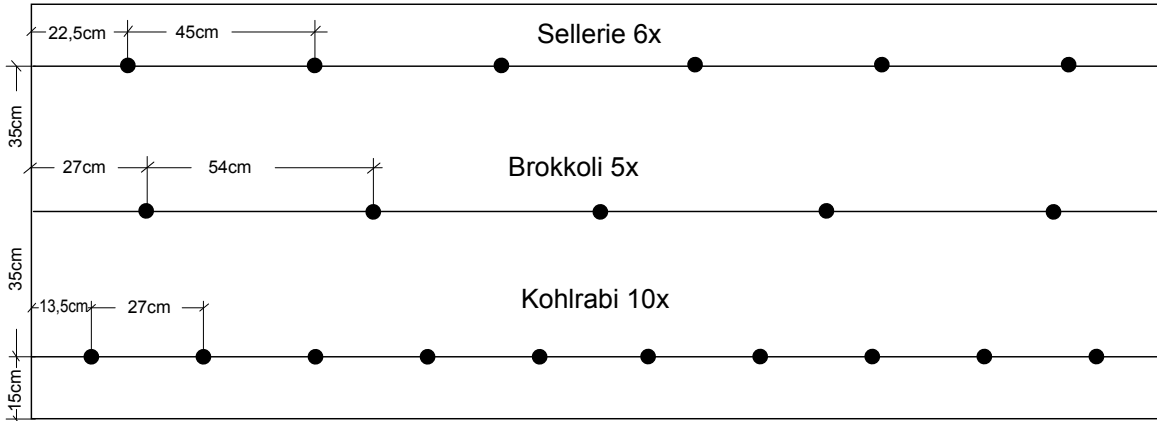
Beet 7

Frei

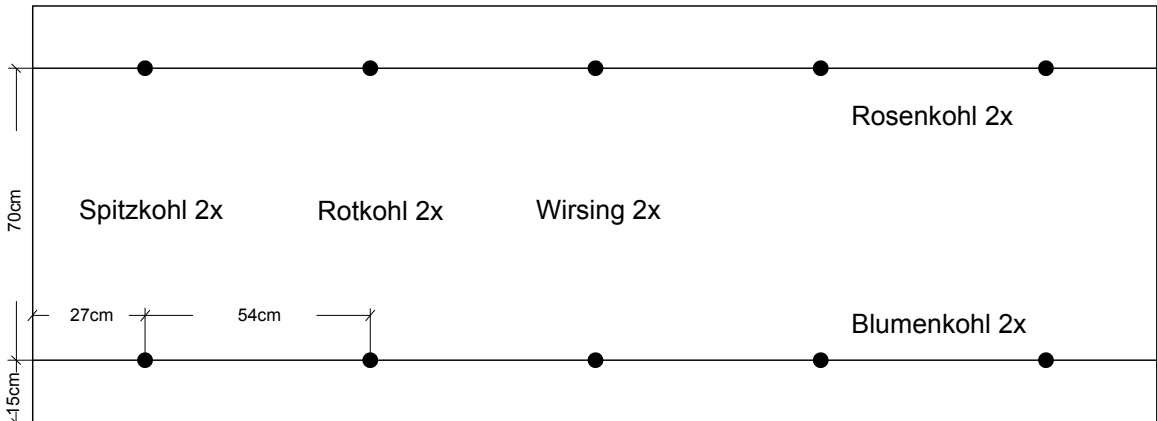
Lauch 12x

Fenchel 5x

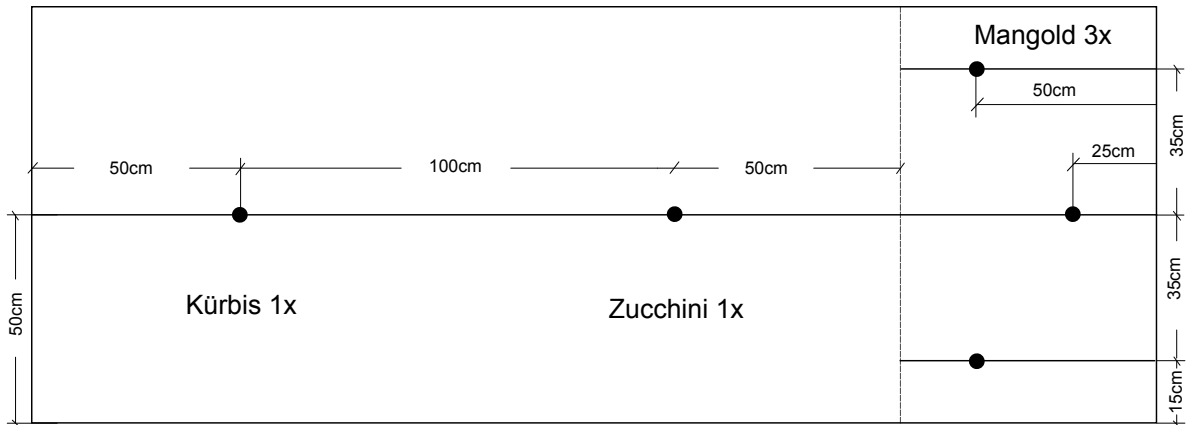
Beet 6



Beet 5



Beet 4



Beet 3

Kartoffel

Beet 2

Kartoffel

Beet 1

Kartoffel

# Starkzehrer 2019