

Anbauplan GSE-Augsburg Bärenkeller 2023

Starkzehrer (Beetbreite 2m)					
Beet	Kultur	Sorte	Kulturhinweise	Ernte ab ca.*	Mögliche Nachfolger
11	Frei				z.B.: Tomaten, Gurken, Mais...
10	Frei				
9	Lauch, Sellerie	Flexiton, Markiz	Lauch anhäufeln, Sellerie flach hacken	Aug. / Sept., Okt. / Nov.	evtl. Feldsalat nach Lauch
8	Kohlrabi, Blumenkohl, Brokkoli	Casper, Lech, Batavia		Mitte Juni, Mitte Juli	z.B. Salat, Fenchel, Spinat, Feldsalat
7	Spitz-,Rot-,Rosenkohl,Wirsing	Caraflex, Travero, Nautic, Famosa		Rosenkohl Nov. Andere Ende August	keine
6	Mangold, Fenchel	Lucullus/Feurio, Dragon	Fenchel nicht blühen lassen	Ende Juni, Anfang Juli	z.B. Chinakohl, Feldsalat Mangold keine
5	Zucchini, Kürbis	Keesha, Bright Summer	am Anfang evtl. abdecken	Ende Juni, Ende Sept.	keine
4	Kartoffel	Agria	Dämme regelmäßig hacken und anhäufeln	Ende August bis Mitte September	keine
3	Kartoffel	Agria			
2	Kartoffel	Agria			
1	Kartoffel	Agria			
Mittel- und Schwachzehrer (Beetbreite 2,7m)					
Beet	Kultur	Sorte	Kulturhinweise	Ernte ab ca.*	Mögliche Nachfolger
8	Möhren	Robila	anhäufeln	Okt./Nov. Vorher nach Bedarf	keine
7	Möhren, Petersilwurzel	Robila, halblange Weiße	anhäufeln		
6	Zwiebel	Stuttgarter Riesen		Mitte August	evtl. Feldsalat
5	Zwiebel, Lauchzwiebel	Stutt.Riesen, Ishikrona	Lauchzw. jung ernten	Mitte August, Anfang Juli	
4	Rote Bete, Zuckerschoten	Rote Kugel 2, Sweet Horizon	R.Bete vereinzeln, Erbsen aufleiten	Ende Juli, Anfang Juli	Kohlrabi, Chinakohl, Salat
3	Salat, Radieschen	diverse Sorten, Sora	Radieschen jung ernten, Salat nicht blühen lassen	Anfang/Mitte/Ende Juni	Fenchel, Buschbohnen, Kohlrabi, Rote Bete...
2	Bohnen	Cupidon	jung ernten	Anfang Juli	Salat, Kohlrabi, Radieschen, Winterrettich, Herbstspinat...
1	Frei				z.B.: Kräuter, Salate, Kohlrabi, oder was Euch sonst noch einfällt...:-)

Änderungen behalten wir uns vor.

Ernte ab ca.*: die Angaben weichen je nach Witterung oder Kulturführung ab!

Beet 8 ————— Möhren 3 Reihen ————— Reihenabstand 35cm —

Beet 7 ————— Möhren 2 Reihen / Petersilwurzel 1 Reihe — Reihenabstand 35cm —

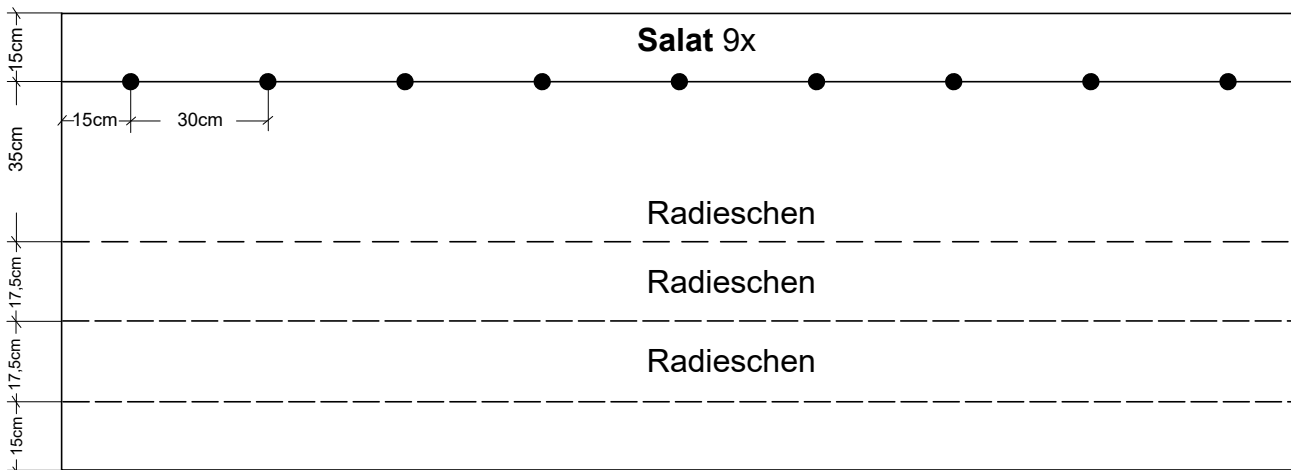
Beet 6 ————— Zwiebel 3 Reihen ————— Reihenabstand 35cm —

Beet 5 ————— Zwiebel 2 Reihen / Lauchzwiebel 1 Reihe — Reihenabstand 35cm —

Beet 4 ————— Rote Bete 1Reihe / Markerbsen 1Reihe —————
ca. 35cm Abstand zur Mitte ca. 17,5cm Abstand zur Mitte

Beet 3 ————— Buschbohnen 2 Reihen ————— Reihenabstand ca. 60cm —

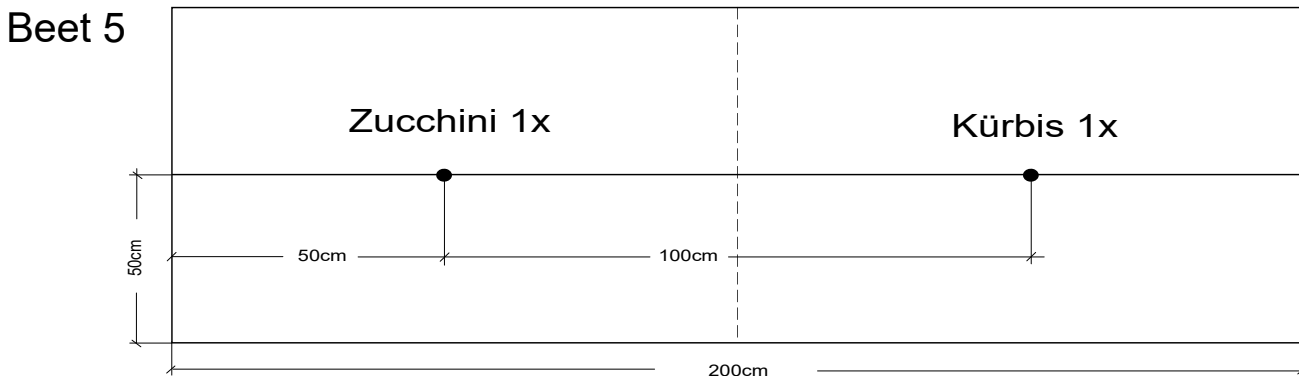
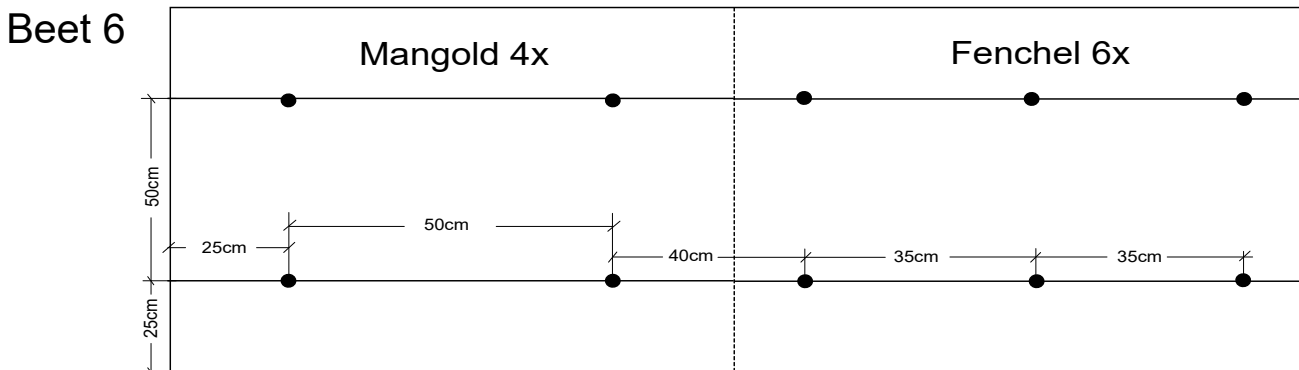
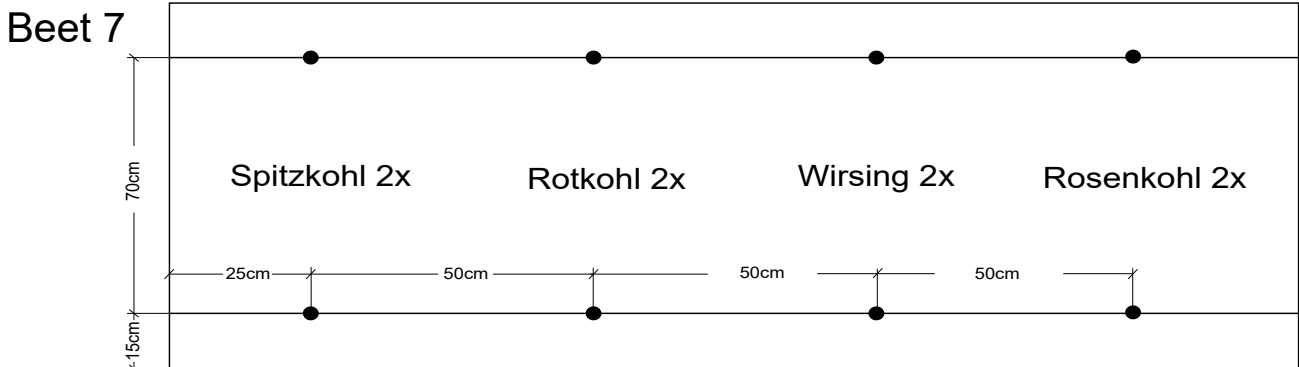
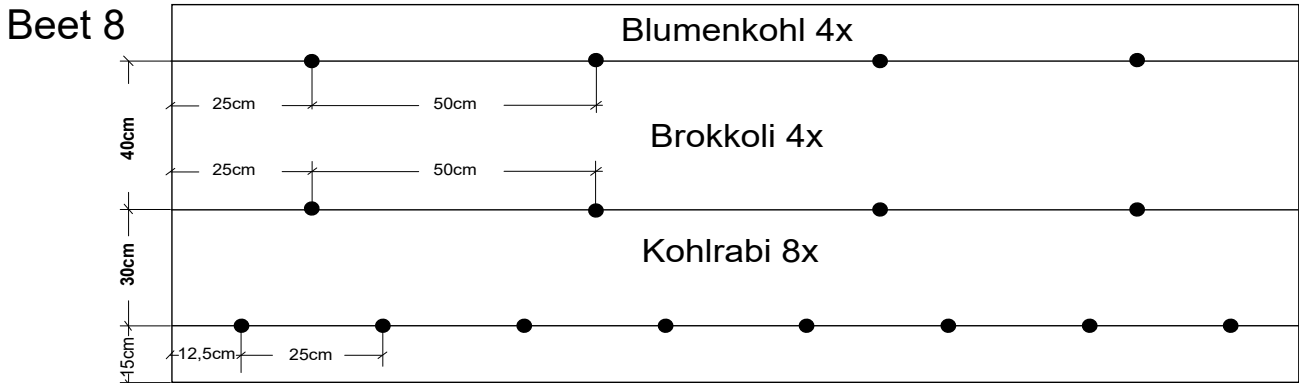
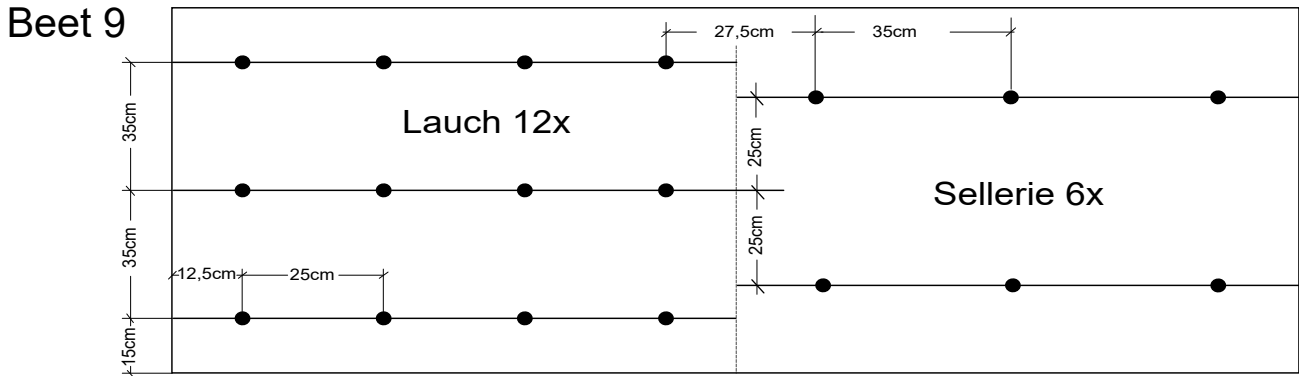
Beet 2:



Beet 1 ————— Frei —————

Beet 11 ———— Frei ————

Beet 10 ———— Frei ————



Beet 4 ———— Kartoffel ————

Beet 3 ———— Kartoffel ————

Beet 2 ———— Kartoffel ————

Beet 1 ———— Kartoffel ————

Starkzehrer 2023 Bärenkeller